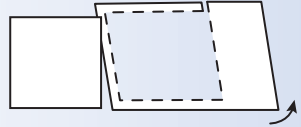
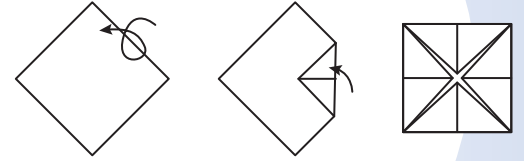


COCOTTE



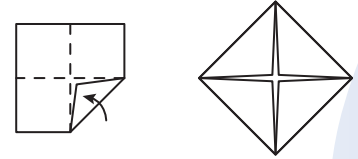
►01

Découpez votre origami en suivant bien les pointillés extérieurs.



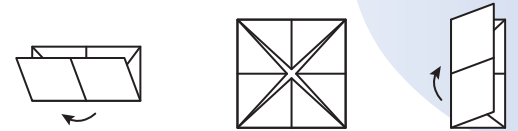
►02

Pliez chaque coin du carré vers le centre pour que les coins du carré se rejoignent au centre du cercle.



►03

Retournez le carré et repliez chaque coin vers le centre du carré pour en faire un carré encore plus petit.



►04

Pliez le carré horizontalement et ensuite verticalement pour le rendre plus souple.



Mettez vos doigts dans les rabats ouverts pour commencer à jouer !

